


VARIADU



Nominativ Wer? Was?

Übungsgrammatik

Deutsch leicht lernen mit Symbolen und Farben

Claudia Böschel

Die Symbolgrammatik

Die *Symbolgrammatik Wer oder Was?* beschäftigt sich ausschließlich mit dem Nominativ.

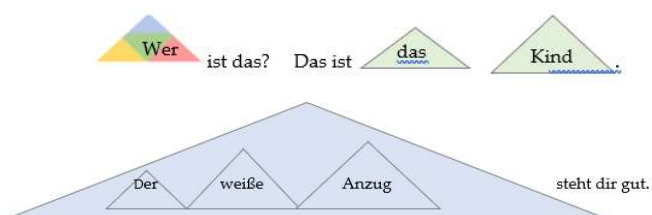
Die Geschlechter *der, das, die* und *die* Pl. werden konsequent in folgenden Farben dargestellt:



Zusätzlich gibt es ein einziges weiteres Symbol - das Dreieck:



Es steht im Satz für das Subjekt. Um zu erkennen, was alles das Subjekt ist und wo es im Satz stehen und wie viele Teile es haben kann – um dieses Verständnis geht es bei der Arbeit mit der Symbolik.



Später dann ist es so:

Und dann nur noch so:



In der *Symbolgrammatik*-Reihe geht es nicht um Wortschatzarbeit. Der Anteil neuer Vokabeln ist bewusst gering, um das Verständnis für die Grammatikstruktur deutlich hervorzuheben. Trotzdem sind die Aufgaben in Handlungsfelder eingebettet und es werden einzelne wenige Redemittel stärker trainiert. Die *Symbolgrammatik*-Reihe ist als Zusatzmaterial für den Deutschkurs geeignet und kann auch in Selbstlernphasen eingesetzt werden.

Persönliches

Ergänzen Sie Ihre Angaben.

Meine Adresse ist *Hauptstraße 37, 1030 Wien*

Mein Nachname ist

Mein Vorname ist

Meine Postleitzahl ist

Mein Wohnort ist

Meine Straße ist

Meine Hausnummer ist

Meine Religion ist


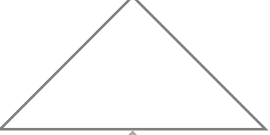
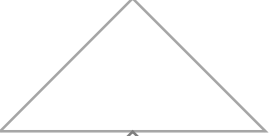
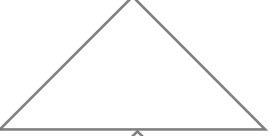
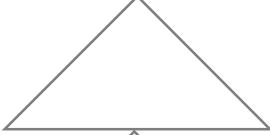
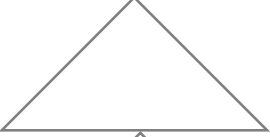
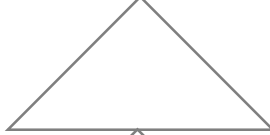
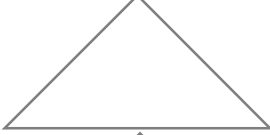
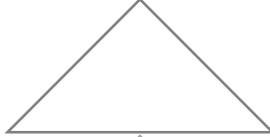


Meine Nationalität ist

Meine Telefonnummer ist

Mein Geburtsort ist


Mein Geburtsdatum ist

Ergänzen Sie Nomen und Ihre Angaben.






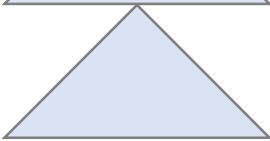

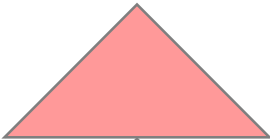

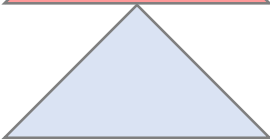

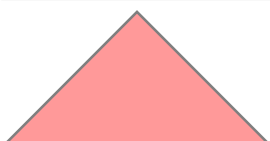



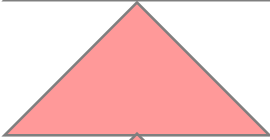

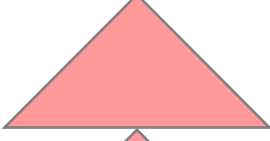

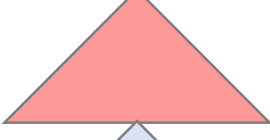




Meine	 Adresse	ist	<u>Hauptstraße 37, 1030 Wien</u>
Mein		ist	_____
Mein		ist	_____
Meine		ist	_____
Mein		ist	_____
Meine		ist	_____
Meine		ist	_____
Meine		ist	_____
Meine		ist	_____
Mein		ist	_____
Mein		ist	_____

Persönliches

Ergänzen Sie die Possessivartikel MEIN / MEINE und Ihre Angaben.

 Meine	Adresse	ist	Hauptstraße 37, 1030 Wien
	Nachname	ist	_____
	Vorname	ist	_____
	Postleitzahl	ist	_____
	Wohnort	ist	_____
	Straße	ist	_____
	Hausnummer	ist	_____
	(Wunsch-)Arbeit	ist	_____
	Nationalität	ist	_____
	Telefonnummer	ist	_____
	Geburtsort	ist	_____
	Geburtsdatum	ist	_____

Ergänzen Sie die Possessivartikel MEIN / MEINE und Nomen.

Das ist			.
Das ist			.
Das ist			.
Das ist			.
Das ist			.
Das ist			.
Das ist			.
Das ist			.
Das ist			.
Das ist			.
Das ist			.
Das ist			.

Persönliches

Wählen Sie Personen im Kurs. Machen Sie Interviews. Ergänzen Sie Namen und Angaben.

Die Adresse von Abdul ist
Hauptstraße 35, 1030 Wien

Der Nachname von _____ ist _____

Der Vorname von _____ ist _____

Die Postleitzahl von _____ ist _____

Der Wohnort von _____ ist _____

Die Straße von _____ ist _____

Die Hausnummer von _____ ist _____

Die (Wunsch-)Arbeit von _____ ist _____

Die Nationalität von _____ ist _____

Die Telefonnummer von _____ ist _____

Der Geburtsort von _____ ist _____


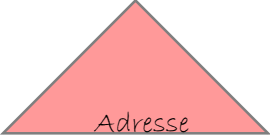



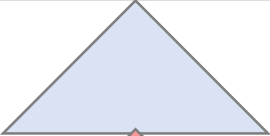

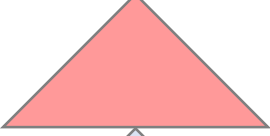

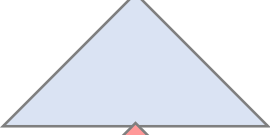

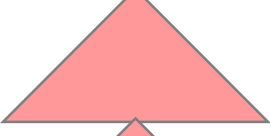

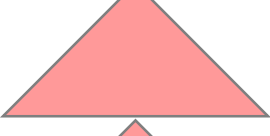

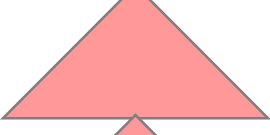

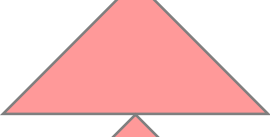

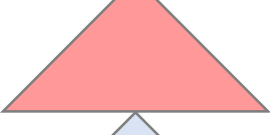

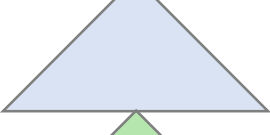


Das Geburtsdatum von _____ ist _____



Bestimmter Artikel

1.2

Ergänzen Sie den Artikel DER / DIE / DAS und das Nomen und den Namen.

Das ist			von <u>Abdul</u> .
Das ist			von _____ .
Das ist			von _____ .
Das ist			von _____ .
Das ist			von _____ .
Das ist			von _____ .
Das ist			von _____ .
Das ist			von _____ .
Das ist			von _____ .
Das ist			von _____ .
Das ist			von _____ .
Das ist			von _____ .

Persönliches

Das ist der Plural. Markieren Sie den Artikel DIE und die Endungen.

Das sind **die** Adressen**.**

Das sind **die** Nachnamen**.**

Das sind die Vornamen.

Das sind die Postleitzahlen.

Das sind die Wohnorte.

Das sind die Straßen.

Das sind die Hausnummern.

Das sind die Arbeiten.

Das sind die Nationalitäten.

Das sind die Telefonnummern.

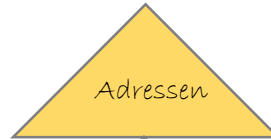
Das sind die Geburtsorte.

Das sind die Geburtsdaten.

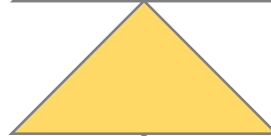


Ergänzen Sie den Artikel DIE und das Nomen im Plural.


Das sind



Das sind



Das sind



Das sind



Das sind



Das sind



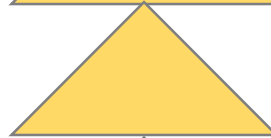
Das sind



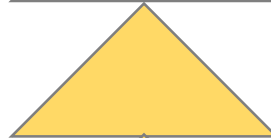
Das sind




Das sind



Das sind



Das sind


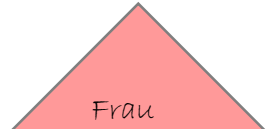



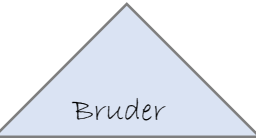
Das sind



Familie

Zeichnen Sie passende Dreiecke in den richtigen Farben wie in den Beispielen.

Das ist  seine  Frau .

Das ist  sein  Bruder .

Das ist seine Mutter .

Das ist sein Vater .

Das ist seine Schwester .

Das ist seine Familie .

Das ist seine Tochter .

Das ist sein Sohn .

Das ist sein Kind .

Das ist sein Onkel .

Das ist seine Tante .

Das ist sein Baby .



Kleidung

Lesen Sie den Überblick und ergänzen Sie in jedem Satz die fehlende Form.

der Turnschuh, der Handschuh, der Strumpf, der Ohrring, die Sandale, die Socke

